
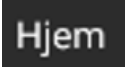







Se Hjælpe middel Stamdata (App)

Denne navigations seddel viser hvordan depotmedarbejder kan fremsøge et enkelt hjælpe middel eller en HMI gruppe og se stamdata oplysninger.

Fase	Forklaring	Navigation
Åbn menuen	Åbn menuen ved at trykke på de tre vandrette striber øverst til venstre.	
Start i menuen hjem	Tryk på menupunktet "Hjem".	
Scan eller fremsøg manuelt	Scan hjælpe middel Alternativt, fremsøg et hjælpe middel, eller en hjælpe middel type manuelt vha. HMI-nr. og evt. løbnummer og søg	 <input type="text" value="Søg *"/> SØG <small>Indtast HMI og evt. løbenr.</small>
Stamdata enkelt hjælpe middel	Når du fremsøger / scanner specifikt hjælpe middel, så åbner en visning af hjælpe midlets stamdata. Scroll ned for at se yderligere informationer om hjælpe midlet Se eksempelvis placering, historik eller link til HMI basen	 VIS I HMI BASEN  
Stamdata HMI gruppe	Åben HMI gruppe og se aktuel lagerbeholdning samt stamdata oplysninger	 <small>Depot informationer</small> <small>Lagerbeholdning</small> 0 0 1 11 1 <small>Yderligere informationer</small> Hjælpe middel kræver ingen speciel håndtering

Ændringslog

Version	Ændret af	Dato	Ændringer
1	ths	20/9-22	oprettet

